

動画再生には以下の手順に従って、Google アカウントを作成していただく必要があります。

すでに、Google アカウントをお持ちの方は、アカウント作成の手順は必要ありません。既存のアカウントで、該当校舎までメールを送信してください。

動画再生の準備…①～③

動画視聴方法…④

スマートフォンからの動画再生方法…⑤

注意点…⑥

①Google アカウント作成の準備

Google アカウントを作成するには下記の URL へアクセスして下さい。

- <https://accounts.google.com/signup>

Google アカウントの作成

1つのアカウントで Google サービスすべてを
無料のアカウント1つで、Google のすべてのサービスをご利用いただけます。

いつでも一緒に
デバイスを切り替えても、前回の続きから作業を始められます。

名前
姓 名

ユーザー名を選択
 @gmail.com
[現在のメールアドレスを使用する](#)

パスワードを作成

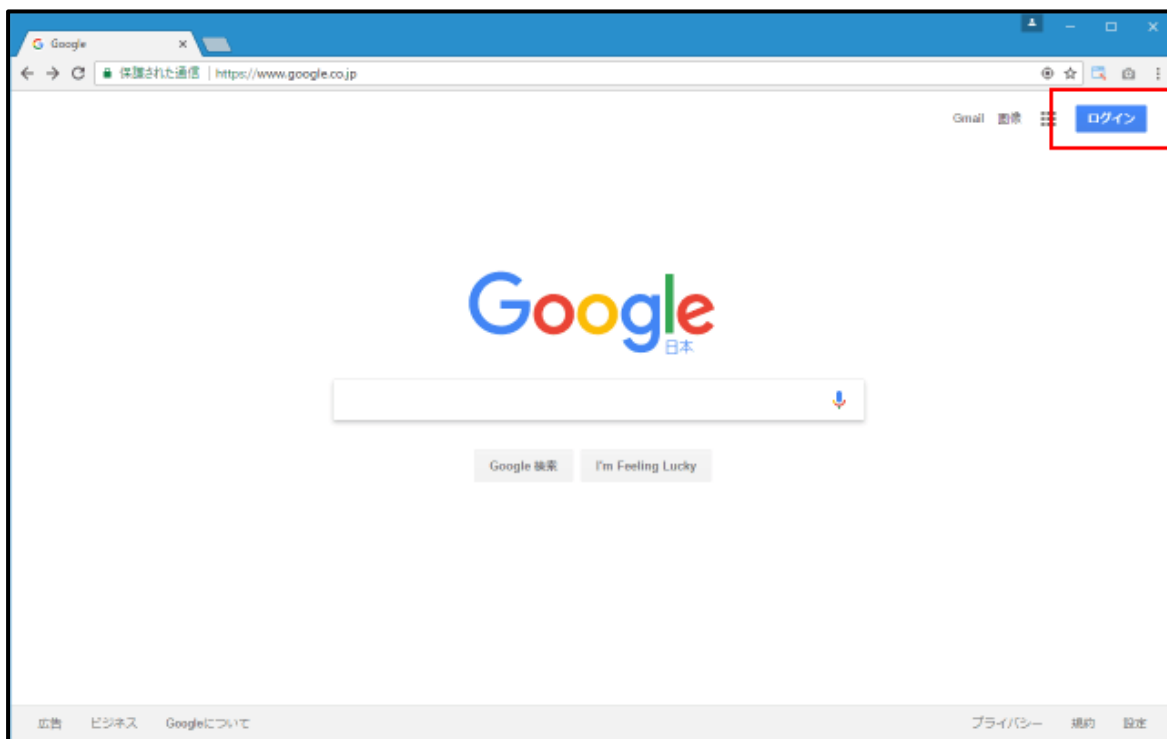
パスワードを再入力

生年月日
年 月 日

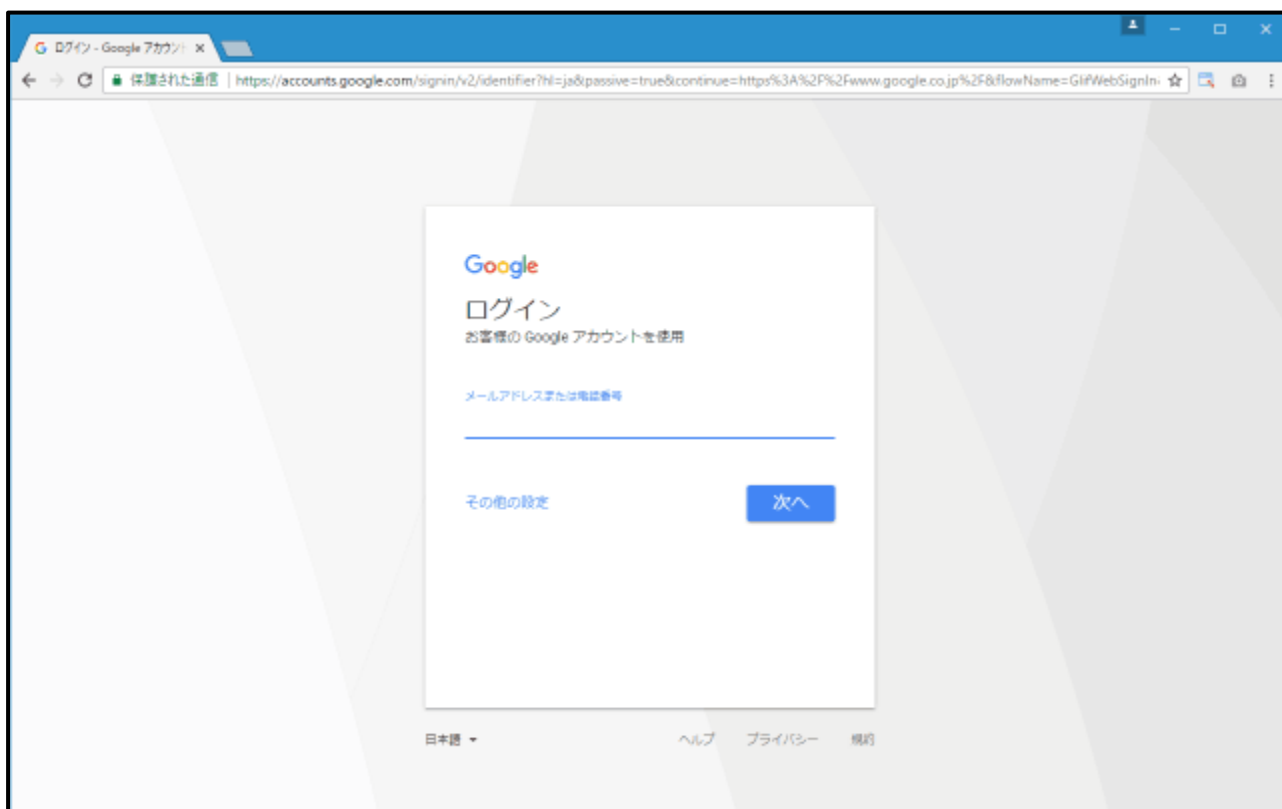
性別
選択してください

携帯電話
 +81

上記の URL へ直接アクセスする以外に Google の検索ページからもアクセスすることができます。Google 検索の画面右上に表示されている「ログイン」をクリックして下さい。



Google アカウントのログイン画面が表示されます。



「その他の設定」をクリックして下さい。



Google

ログイン

お客様の Google アカウントを使用

メールアドレスまたは電話番号

その他の設定

次へ

表示されたメニューの中から「アカウントを作成」をクリックして下さい。



Google アカウントの作成

https://accounts.google.com/signup

orange10n @gmail.com
現在のメールアドレスを使用する

プライバシーと利用規約

下記の [同意する] を選択すると、Google の利用規約に同意したことになります。

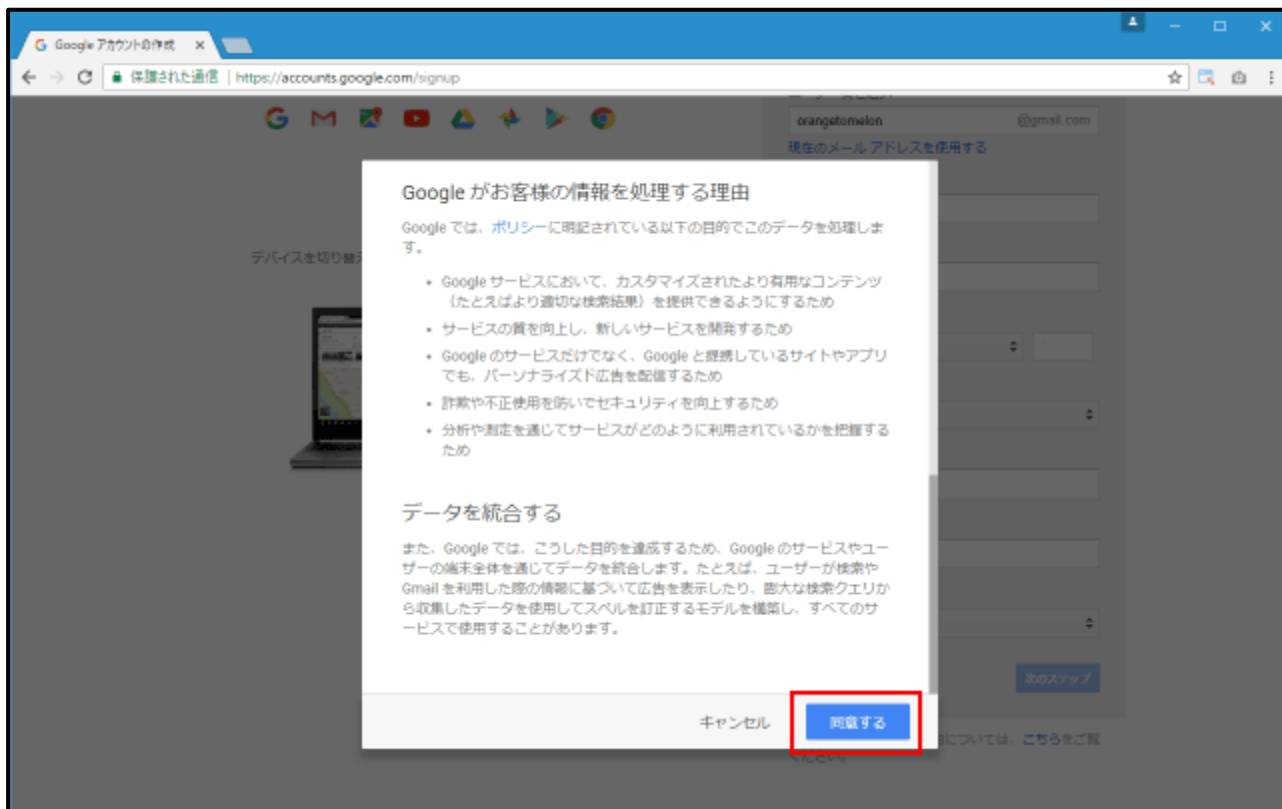
また、下記の重要な項目を含め、お客様の情報を Google がどう取り扱うかが明記されたプライバシーポリシーにも同意したことになります。

お客様が Google を利用した場合に Google が処理するデータ

- Google アカウントを設定する際に、登録した名前、メールアドレス、電話番号などの情報が Google に保存されます。
- Google のサービスを利用して、Gmail でメッセージを作成したり YouTube の動画についてコメントを投稿したりすると、お客様が作成した情報が Google に保存されます。
- たとえば、Google マップで場所を検索したり、YouTube で動画

次へ

Google アカウントの新規作成画面が表示されます。



②Google アカウントを新規に作成する

それでは新しいアカウントを作成していきます。



最初に「名前」「ユーザー名」「パスワード」の入力です。

名前

姓 名

ユーザー名を選択

@gmail.com

[現在のメールアドレスを使用する](#)

パスワードを作成

パスワードを再入力

「名前」にはご自身の「姓」「名」を入力して下さい。

「ユーザー名」には他の人が使用していない名前を指定できます。また指定したユーザー名が同時に作成する Gmail アカウントで使用するメールアカウントとなります。

例えば"hans"と指定すると、メールアドレスが"hans@gmail.com"の Gmail のメールアカウントが作成され、Google アカウントのユーザー名も"hans@gmail.com"となります

「パスワード」は Gmail アカウント及び Google アカウントにログインする時のパスワードとなります。

Gmail のメールアドレスとしても使用される「ユーザー名」はアカウント取得後は変更することはできませんのでご注意ください。

次が「生年月日」「性別」「携帯電話」「現在のメールアドレス」「国」です。

生年月日

年 月 日

性別

選択してください

携帯電話

+81

現在のメールアドレス

国/地域

日本

「生年月日」「性別」は必須の項目です。特に生年月日は後から基本的に修正はできません。

「携帯電話」「現在のメールアドレス」は必須の項目ではありませんが、設定されておくとパスワードを忘れてしまった場合などにパスワードのリセットを行なうことができます。

国と地域は日本にはじめからなっているので、そのままにした状態で問題ありません。

以上の項目に入力が終わりましたら「次のステップ」と書かれたリンクをクリックして下さい。



性別
男性

携帯電話
+81

現在のメールアドレス

国/地域
日本

次のステップ

「プライバシーと利用規約」が表示されます。



Google アカウントの作成

保護された通信 | https://accounts.google.com/signup

orangeatomikon@gmail.com
現在のメールアドレスを使用する

プライバシーと利用規約

下記の [同意する] を選択すると、Google の利用規約に同意したことになります。

また、下記の重要な項目を含め、お客様の情報を Google がどう取り扱うかが明記された [プライバシー ポリシー](#) にも同意したことになります。

お客様が Google を利用した場合に Google が処理するデータ

- Google アカウントを設定する際に、登録した名前、メールアドレス、電話番号などの情報が Google に保存されます。
- Google のサービスを利用して、Gmail でメッセージを作成したり YouTube の動画についてコメントを投稿したりすると、お客様が作成した情報が Google に保存されます。
- たとえば、Google マップで検索したり、YouTube で動画

次のステップ

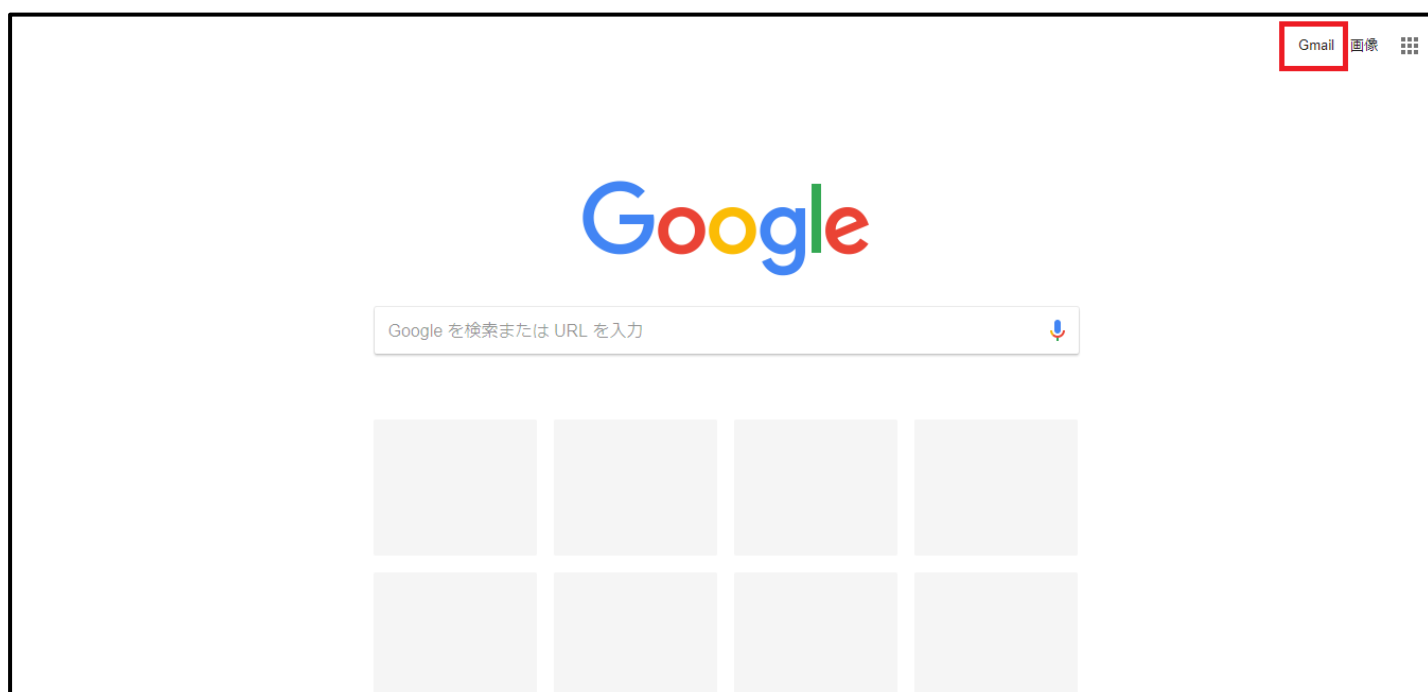
よく読んで頂き同意できる場合には末尾にある「同意する」をクリックして下さい。



入力された内容に問題が無ければこの時点で Google アカウントは作成されます。アカウント作成はこれで終了です。画面に表示されている「次へ」をクリックされるとアカウント情報の画面が表示されます。

③Google アカウント作成後

自分のアカウントをメールで送信します。検索ページから、右上の gmail を選択します。



その後、自分のアカウントを入力します。

メールアドレス、パスワードの順に入力します。



ログイン出来たら、右上にある、作成という赤いボタンを押します。



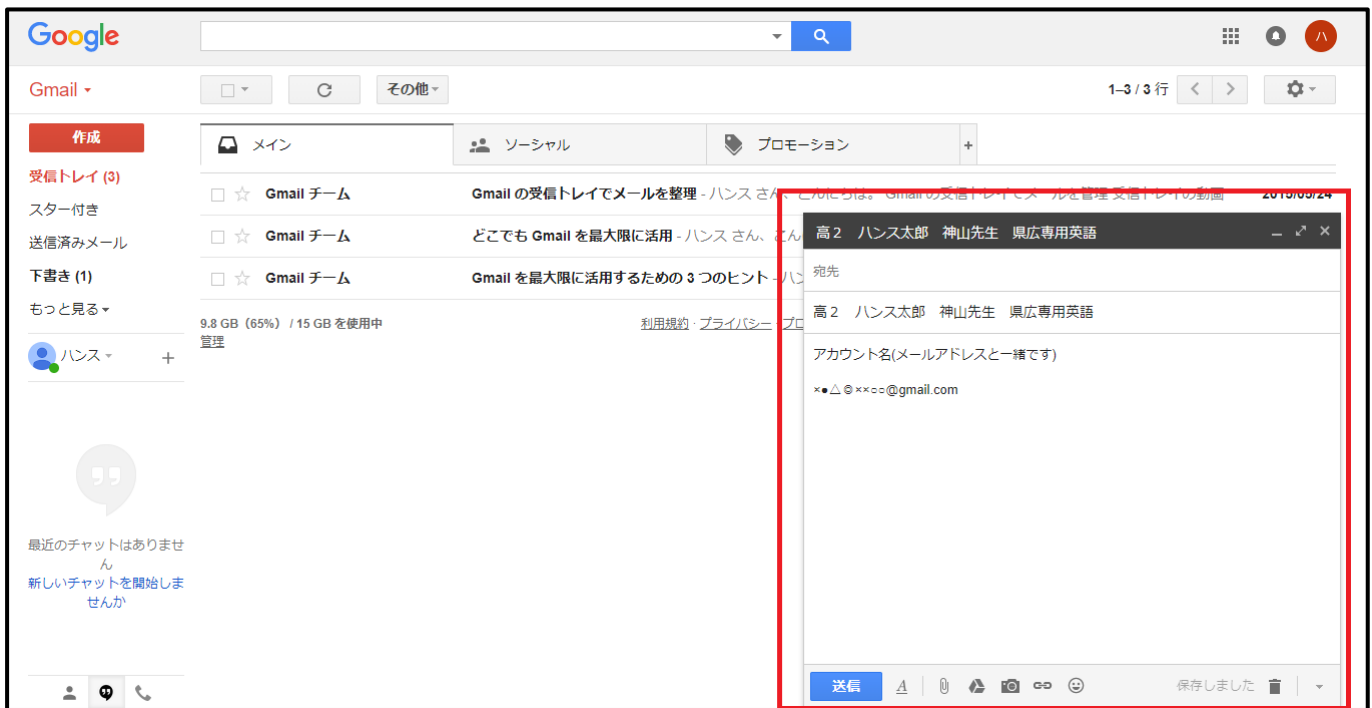
右下にメッセージ送信のウィンドウが出てきます。

その「to」または「宛先」となっているところに

海田校に通塾中の方は hnskaita@gmail.com

西高屋校に通塾中の方は hnsnishitakaya@gmail.com

と入力します。その後、題名に「学年・氏名・担当教師・授業名」を入力し、本文に「自分のアカウント」を入力して送信します。

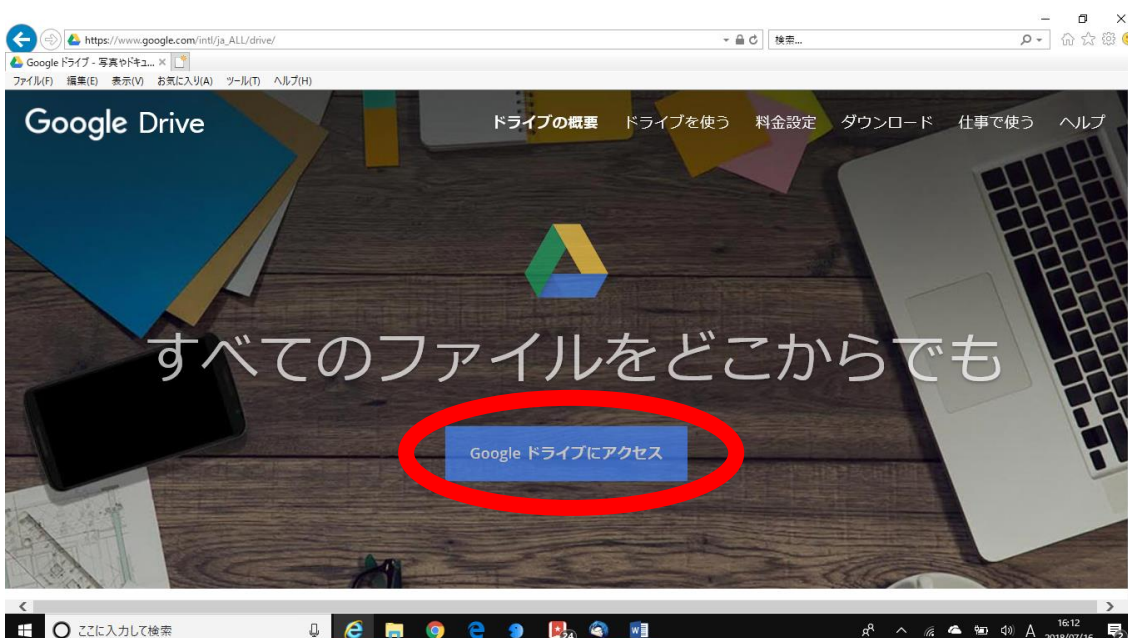


以上で設定は完了です。

④動画の視聴方法

自分用のグーグルドライブを作成し、グーグルドライブ内に表示される動画を視聴します。下記 URL にアクセスしてください。

https://www.google.com/intl/ja_ALL/drive/



中央にある「Google ドライブにアクセス」から、作成したグーグルアカウントを入力して自分のグーグルドライブを作成します。



グーグルドライブにログインすると、「共有アイテム」内に、授業動画とテキストファイルが表示されるようになりますので、そこから動画を視聴することができます。

教材は、ダウンロード可能です。ダウンロードして、プリンターで印刷して使ってください。

プリンターを持っていない場合は、記録媒体（フラッシュメモリなど）にダウンロードして、コンビニなどのプリンターで印刷可能です。

また、最寄りの長井ゼミハンスの校舎までお越し頂くことができましたら、印刷したものをお渡しさせていただきます。

⑤スマートフォンでの動画再生

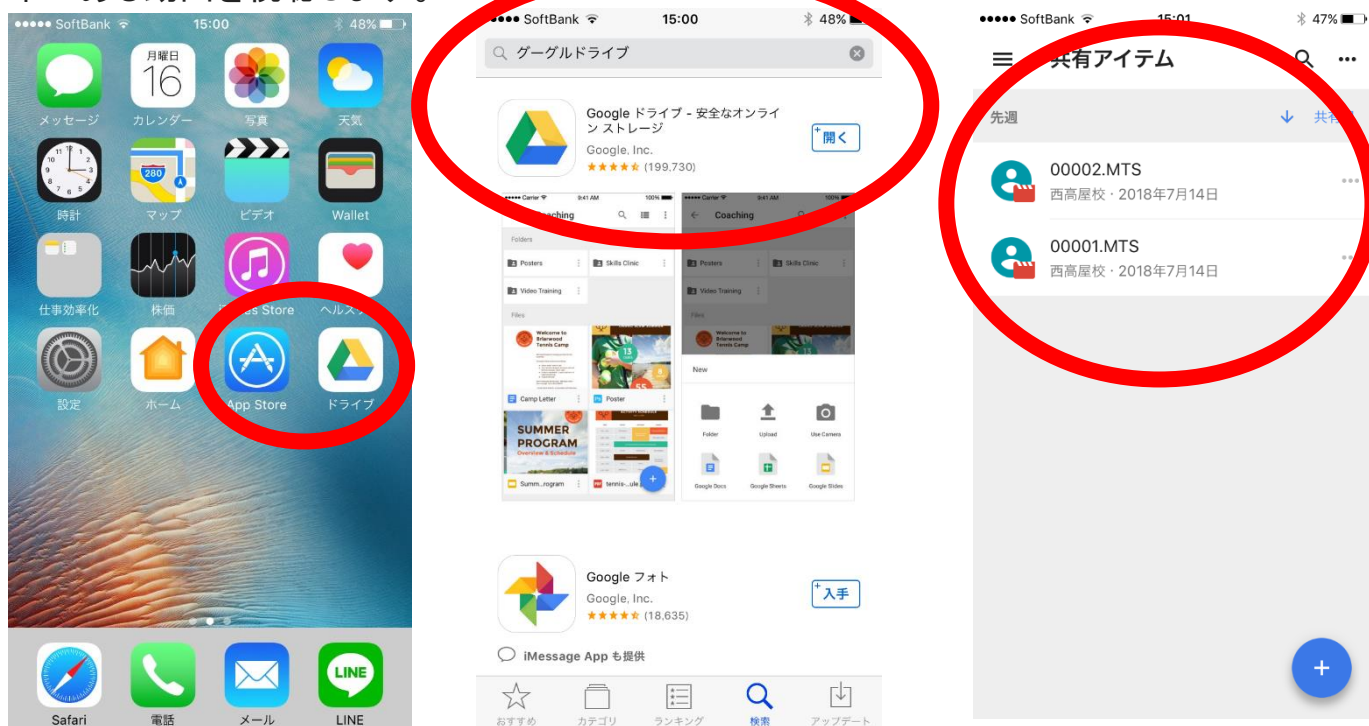
Android 端末と iPhone 端末では動画の再生方法が異なります。

※Android 端末の場合

パソコンでの操作と同じように、インターネットに接続し、グーグルドライブにログインして動画を再生します。動画の再生にアプリが必要な場合がありますので、その際は「Dice player」というアプリのダウンロードを推奨します。

※iPhone 端末の場合

「app Store」より「グーグルドライブ」のアプリをダウンロード後、そのアプリを起動し、グーグルドライブにログインする必要があります。アプリを起動した後は「共有アイテム」を選択し、その中にある動画を視聴します。



⑥ 注意点

お使いのパソコンやスマートホンの性能によっては動画が正常に再生されない場合もありますのでご了承ください。

動画は次の日から見るできるようになります。

登録が完了すると gmail にメールが届きます。次の日以降に確認してください。

授業動画を見る場合は、ログインしてからでなくては見れません。

ログインパスワードを忘れないようにしましょう。

その他不明な点があれば、各校舎までご連絡ください。

ハンス海田校 082-821-0009

ハンス西高屋校 082-434-8756